

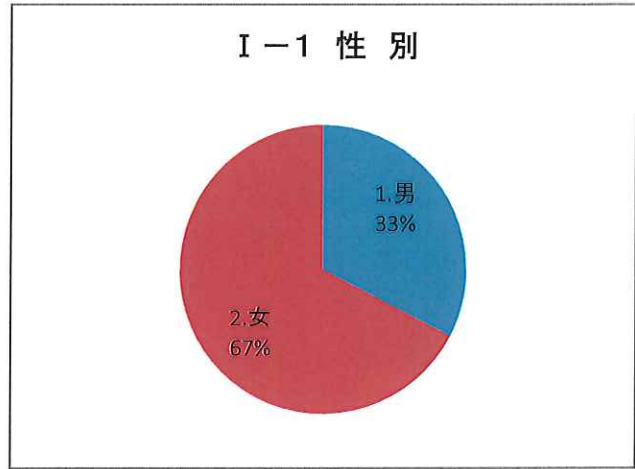
●経営発達支援計画 需要動向アンケート調査集計表

h29年度  
徳之島3町商工会  
(徳之島町・天城町・伊仙町)

I-1. 性別

カテゴリー	度数	相対度数	累積相対度数
1.男	59	32.6%	32.6%
2.女	122	67.4%	100.0%

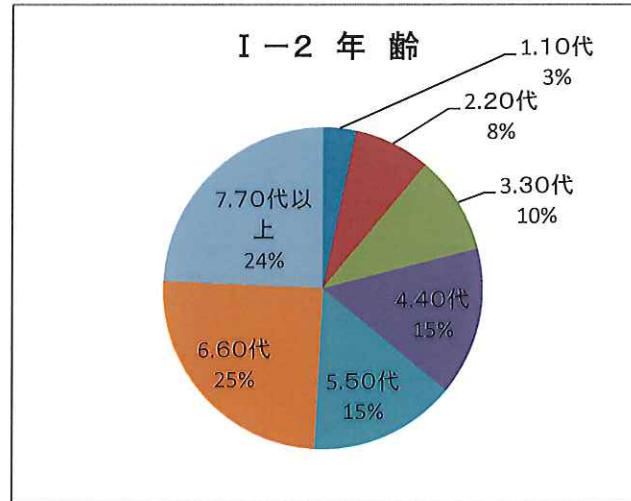
カテゴリー数 2  
n 181



I-2. 年齢

カテゴリー	度数	相対度数	累積相対度数
1.10代	6	3.3%	3.3%
2.20代	14	7.7%	11.0%
3.30代	18	9.9%	21.0%
4.40代	27	14.9%	35.9%
5.50代	27	14.9%	50.8%
6.60代	45	24.9%	75.7%
7.70代以上	44	24.3%	100.0%

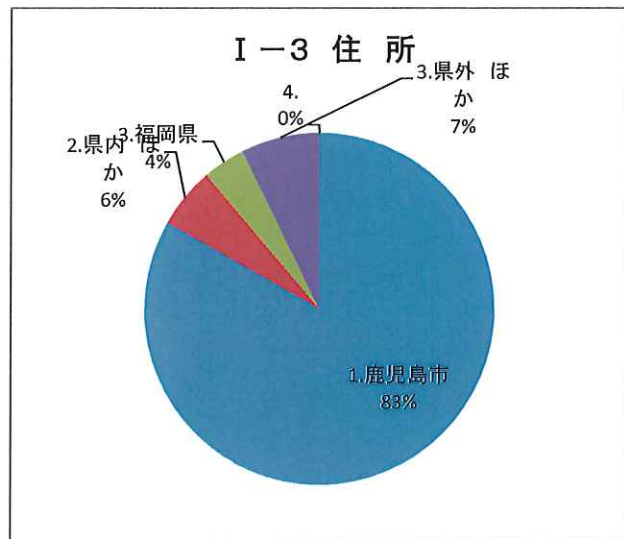
カテゴリー数 7  
n 181



I-3. 住所

カテゴリー	度数	相対度数	累積相対度数
1.鹿児島市	148	83.1%	83.1%
2.県内 ほか	10	5.6%	88.8%
3.福岡県	7	3.9%	92.7%
3.県外 ほか	13	7.3%	100.0%
4.		0.0%	100.0%

カテゴリー数 4  
n 178  
回答なし 3

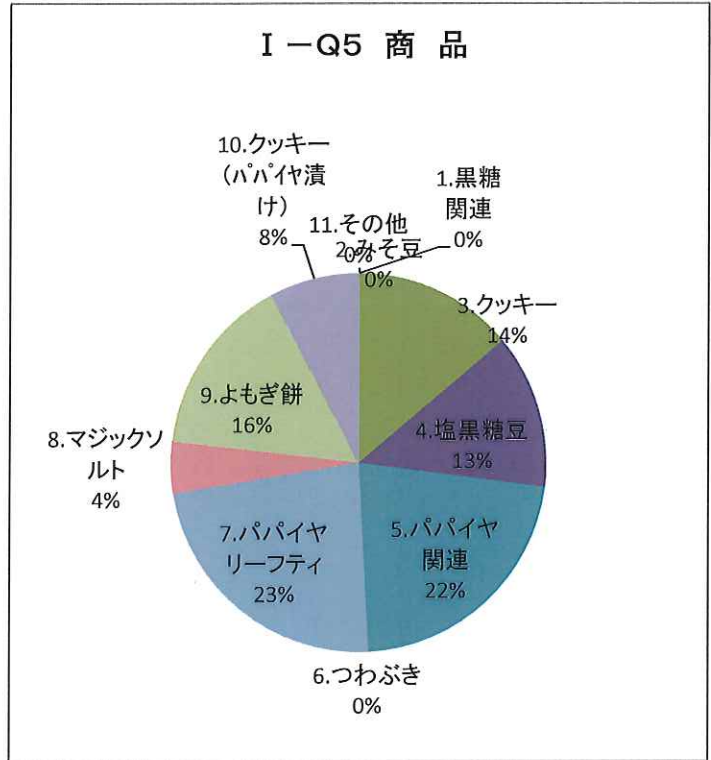


II-Q1.. 商品

カテゴリー	度数	相対度数	累積相対度数
1.黒糖関連	0	0.0%	0.0%
2.みそ豆	0	0.0%	0.0%
3.クッキー	25	13.8%	13.8%
4.塩黒糖豆	24	13.3%	27.1%
5.パパイヤ関連	40	22.1%	49.2%
6.つわぶき	0	0.0%	49.2%
7.パパイヤリーフティ	42	23.2%	72.4%
8.マジックソルト	8	4.4%	76.8%
9.よもぎ餅	28	15.5%	87.8%
10.クッキー(パイヤ漬)	14	7.7%	95.6%
11.その他	0	0.0%	95.6%

カテゴリー数 11  
n 181

I-Q5 商品



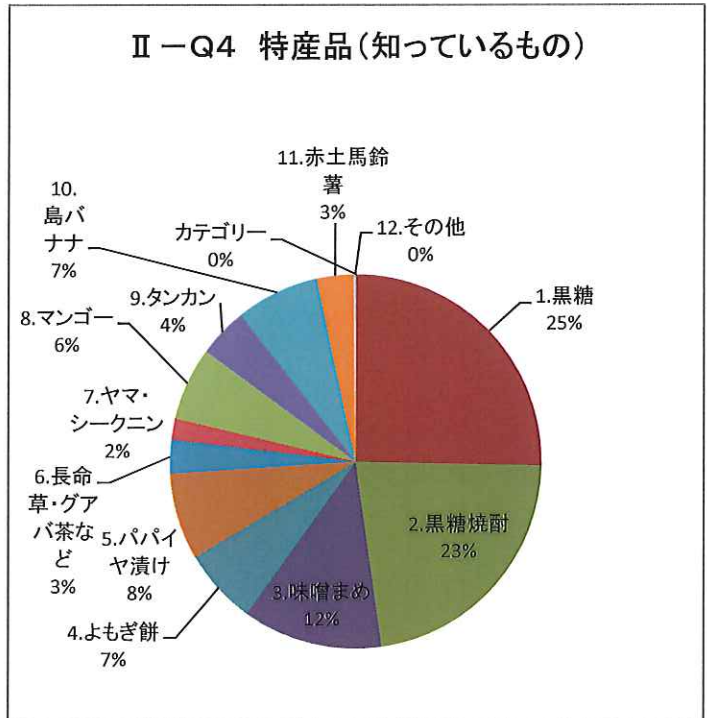
II-Q4 徳之島の特産品(知っているもの)

カテゴリー	度数	相対度数	累積相対度数
1.黒糖	112	25.3%	25.3%
2.黒糖焼酎	99	22.4%	47.7%
3.味噌まめ	54	12.2%	60.0%
4.よもぎ餅	29	6.6%	66.5%
5.パパイヤ漬	33	7.5%	74.0%
6.長命草・グアバ茶など	13	2.9%	76.9%
7.ヤマ・シークニン	8	1.8%	78.7%
8.マンゴー	28	6.3%	85.1%
9.タンカン	19	4.3%	89.4%
10.島バナナ	32	7.2%	96.6%
11.赤土馬鈴薯	14	3.2%	99.8%
12.その他	1	0.2%	100.0%

その他 コーヒー  
回答なし 16

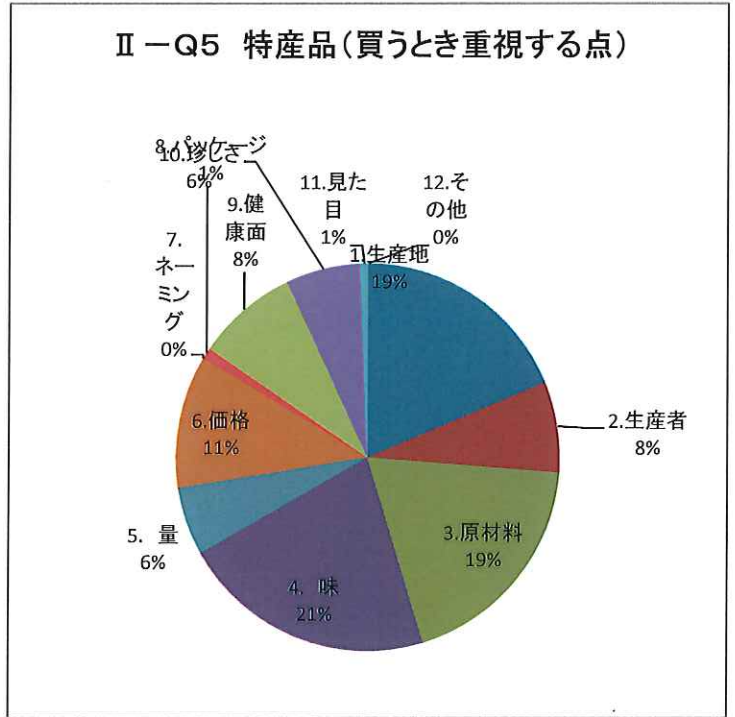
カテゴリー数 12  
n 442

II-Q4 特産品(知っているもの)



II-Q5 徳之島の特産品(買うとき重視する点)

カテゴリー	度数	相対度数	累積相対度数
1.生産地	59	18.7%	18.7%
2.生産者	24	7.6%	26.3%
3.原材料	60	19.0%	45.3%
4.味	68	21.5%	66.8%
5.量	18	5.7%	72.5%
6.価格	35	11.1%	83.5%
7.ネーミング	0	0.0%	83.5%
8.パッケージ	3	0.9%	84.5%
9.健康面	27	8.5%	93.0%
10.珍しさ	20	6.3%	99.4%
11.見た目	2	0.6%	100.0%
12.その他	0	0.0%	100.0%

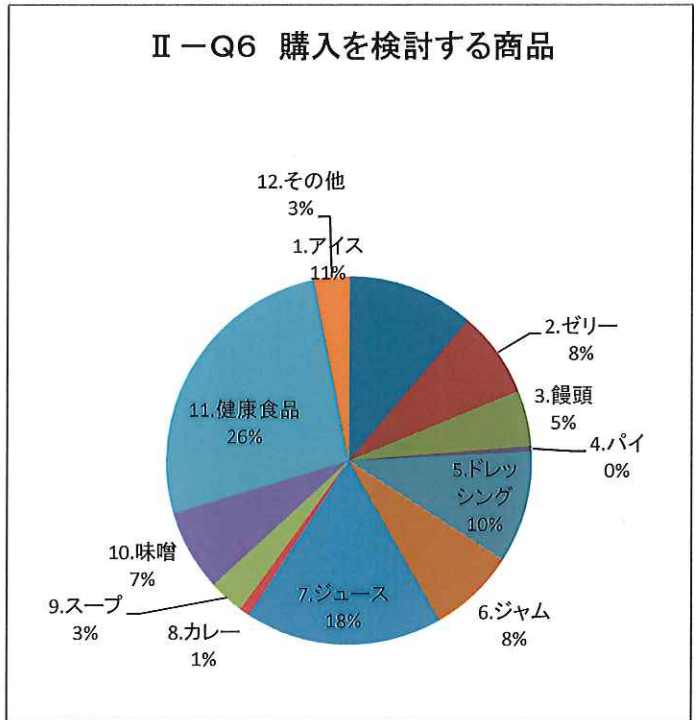


回答なし 18

カテゴリー数 12  
n 316

II-Q6 購入を検討する商品

カテゴリー	度数	相対度数	累積相対度数
1.アイス	25	11.2%	11.2%
2.ゼリー	17	5.4%	16.6%
3.饅頭	11	3.5%	20.1%
4.パイ	1	0.3%	20.4%
5.ドレッシング	22	7.0%	27.4%
6.ジャム	17	5.4%	32.7%
7.ジュース	39	12.3%	45.1%
8.カレー	2	0.6%	45.7%
9.スープ	7	2.2%	47.9%
10.味噌	16	5.1%	53.0%
11.健康食品	59	18.7%	71.7%
12.その他	7	2.2%	73.9%



回答なし 35

カテゴリー数 12  
n 223

その他 果物  
黒にんにく  
郷土料理  
美味しい商品  
珍しい物  
青果  
つまみ類

意見・要望

馬鈴薯+クレソンでスープを作ってみたら